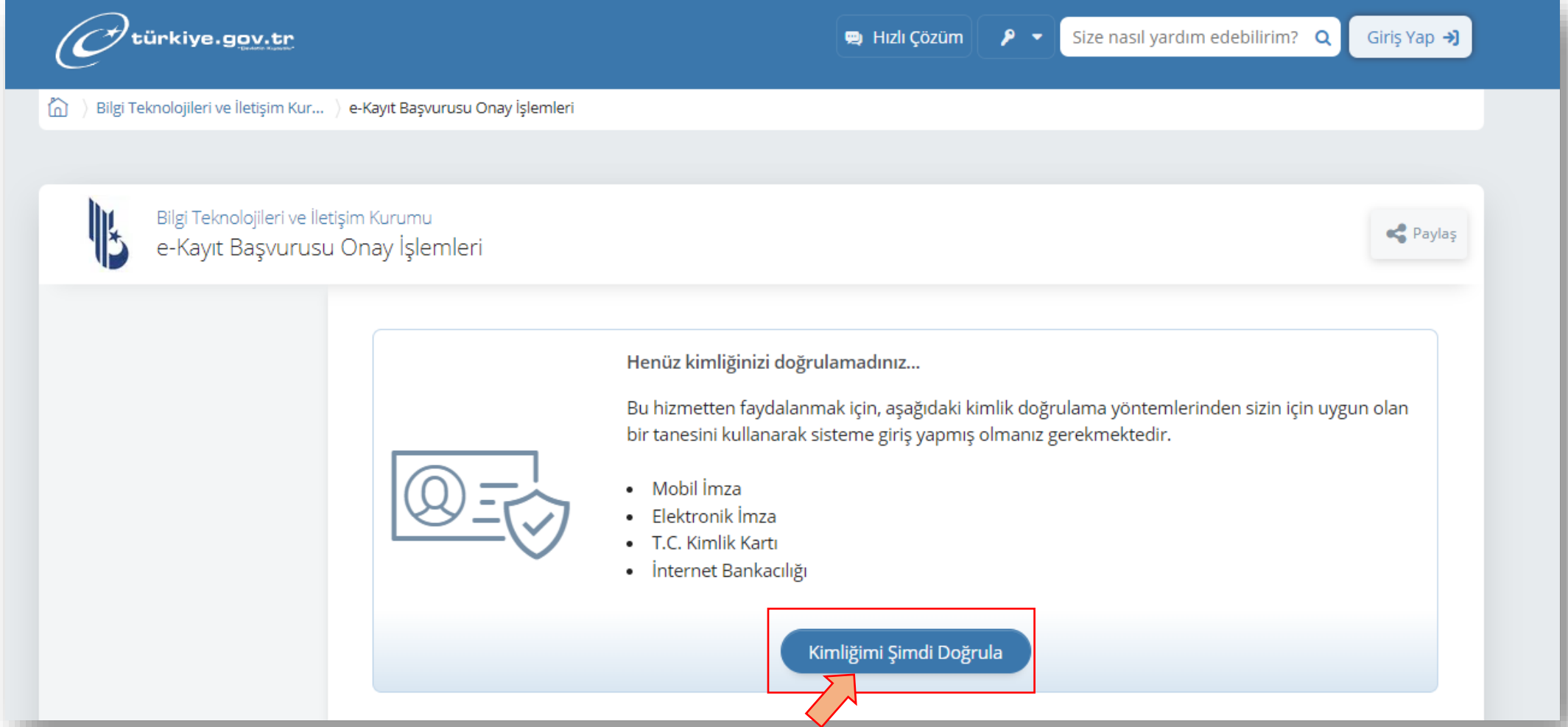




**İnternet Bankacılıđı ile
E-Devlet Kimlik Doğrulama Süreci**

<https://www.turkiye.gov.tr/btk-e-kayit-basvurusu-onay-islemleri-gercek-kisi> linkini tıklayarak ilgili sayfaya ulaşıyoruz. Türkiye.gov.tr web sitesinin e-Kayıt Başvurusu Onay İşlemleri sayfasına yönlendirileceksiniz. Burada “**Kimliğimi Şimdi Doğrula**” butonunu seçmeliyiz.



türkiye.gov.tr

Hızlı Çözüm

Size nasıl yardım edebilirim?

Giriş Yap

Bilgi Teknolojileri ve İletişim Kurumu

e-Kayıt Başvurusu Onay İşlemleri

Bilgi Teknolojileri ve İletişim Kurumu

e-Kayıt Başvurusu Onay İşlemleri

Paylaş

Henüz kimliğinizi doğrulamadınız...

Bu hizmetten faydalanmak için, aşağıdaki kimlik doğrulama yöntemlerinden sizin için uygun olan bir tanesini kullanarak sisteme giriş yapmış olmanız gerekmektedir.

- Mobil İmza
- Elektronik İmza
- T.C. Kimlik Kartı
- İnternet Bankacılığı

Kimliğimi Şimdi Doğrula

Sonraki sayfada “ **İnternet Bankacılığı**” sekmesini tuşlamalıyız.



e-Devlet Şifresi

Mobil İmza

Elektronik İmza

T.C. Kimlik Kartı

İnternet Bankacılığı

T.C. Kimlik Numaranızı ve e-Devlet Şifrenizi kullanarak kimliğinizin doğrulandıktan sonra işleminize kaldığınız yerden devam edebilirsiniz. [e-Devlet Şifresi Nedir, Nasıl Alınır?](#)

* T.C. Kimlik No

* e-Devlet Şifresi


* e-Devlet [şifrenizi unutmanız durumunda](#) doğruladığınız cep telefonunuzdan yenileme işlemi yapabilirsiniz.


[Şifremi Unuttum](#)

İptal

Giriş Yap

























Açılan sayfada aktif olarak çalıştığımız ve internet bankacılığı giriş bilgilerine sahip olduğumuz bankayı seçmeliyiz.

**e-Devlet Kapısı**
KİMLİK DOĞRULAMA SİSTEMİ

türkiye.gov.tr
e-Devlet Kapısı
<https://www.turkiye.gov.tr>


e-Devlet Şifresi Mobil İmza Elektronik İmza T.C. Kimlik Kartı **İnternet Bankacılığı**


Aşağıdaki bankaların İnternet şubeleri aracılığı ile başka bir şifreye ihtiyaç duymadan, güvenli bir şekilde e-Devlet Kapısı'na giriş yapabilirsiniz. Bunun için aşağıdaki listeden İnternet bankacılığı kullanıcı hesabınız bulunan bankayı seçmeniz ve İnternet bankacılığı kullanıcı bilgileriniz ile giriş yapmanız yeterlidir.

Sonraki sayfada seçtiğimiz bankanın “ Müşteri/TC Kimlik Numarası ve Parola ” ekranı açılacak, bu ekranda internet bankacılığı bilgilerini girerek E-Devlet Kapısına giriş sağlamalıyız.

(Önemli: Aktif çalışılan ve internet bankası giriş bilgileri bilinen banka tercih edilmelidir.)

 Garanti BBVA

 e-Devlet Kapısı Girişi
e-Devlet Kapısı için giriş yapıyorsunuz. İşleminiz tamamlandıktan sonra ilgili siteye yönlendirileceksiniz.

İnternet Şubesi ile Giriş

Güvenli Bankacılığa Hoş Geldiniz
Lütfen müşteri numaranızı ya da T.C. kimlik numaranızı ve size özel parolanızı girin.

Müşteri / T.C. Kimlik Numarası 9999999999

Parola

Beni Hatırla [?](#)

GİRİŞ

Müşteri numaramı ya da parolamı unuttum.
İlk kez parola almak istiyorum.

Yardım ve Güvenlik

e-Devlet Kapısı'na Garanti BBVA ile Login [^](#)

e-Devlet şifreleri şahsen başvuru ile PTT, Elçilik veya Konsolosluklardan temin edilebilmektedir. Bu şifre olmadan Garanti BBVA İnternet Bankacılığı üzerinden e-Devlet Kapısına giriş yapabilirsiniz.

Güvenliğiniz için lütfen aşağıdaki bilgilere dikkat edin. [v](#)

[DİĞER YARDIM VE GÜVENLİK](#) [>](#)

Sonraki adımda “ Güvenlik Kodu ” kısmındaki karakterleri gösterilen alana girerek **doğrula butonunu** seçmeliyiz.

e-Devlet Kapısı
KİMLİK DOĞRULAMA SİSTEMİ

türkiye.gov.tr
e-Devlet Kapısı
https://www.turkiye.gov.tr

e-Devlet Şifresi Mobil İmza Elektronik İmza T.C. Kimlik Kartı **İnternet Bankacılığı**

Güvenlik kodunu doğruladıktan sonra otomatik olarak anasayfaya yönlendirileceksiniz.

* Güvenlik Kodu **gfkct** →

Lütfen resimde gördüğünüz karakterleri yanında bulunan kutuya giriniz.
Resmi okuyamıyorsanız, üzerine tıklayarak yeni bir tane oluşturabilirsiniz.

İptal **Doğrula**

“Tüzel kişi (Şirket Yetkilisi) ” ise Tüzel Kişiyi seçerek, Gerçek kişi (Bireysel Kullanım) ise bir seçim yapmadan ilerleyebiliriz.

türkiye.gov.tr

Hızlı Çözüm

Size nasıl yardım edebilirim?

Bilgi Teknolojileri ve İletişim Kurumu

e-Kayıt Başvurusu Onay İşlemleri

Bilgi Teknolojileri ve İletişim Kurumu

e-Kayıt Başvurusu Onay İşlemleri

Favorilerime Ekle

Puanla / Bildir

Paylaş

Bu hizmet Bilgi Teknolojileri ve İletişim Kurumu işbirliği ile e-Devlet Kapısı altyapısı üzerinden sunulmaktadır.

Bu hizmeti aşağıdaki kişiler adına da kullanabilirsiniz.

Tüzel Kişi

Bu hizmet ile "Elektronik Haberleşme Sektöründe Başvuru Sahibinin Kimliğinin Doğrulama Süreci Hakkında Yönetmelik" kapsamında işletmecilere / hizmet sağlayıcılara iletilen abonelik sözleşmesi, numara taşıma, İSS değişikliği, nitelikli elektronik sertifika (e-imza), kayıtlı elektronik posta (KEP) veya SİM değişikliği başvurularınızı kimliğinizi doğrulayarak onaylayabilirsiniz.

İşletme / Sağlayıcı Seçimi

*İşletme / Sağlayıcı Tipi

Seçiniz

*İşletme / Sağlayıcı

Seçiniz

Devam Et >

“e-Kayıt Başvurusu Onay İşlemleri ” sayfasından İşletme sağlayıcı tipi ve İşletme sağlayıcı seçenekleri üzerinden ilerleyeceğiz. Seçim yapılacak alanlar aşağıdaki gösterilmiştir. Hangi seçenek üzerinden ilerleyeceğimiz sonraki sayfada paylaşılmıştır.

türkiye.gov.tr

Hızlı Çözüm

Size nasıl yardım edebilirim?

Bilgi Teknolojileri ve İletişim Kurumu

e-Kayıt Başvurusu Onay İşlemleri

Bilgi Teknolojileri ve İletişim Kurumu

e-Kayıt Başvurusu Onay İşlemleri

Favorilerime Ekle

Puanla / Bildir

Paylaş

Bu hizmet Bilgi Teknolojileri ve İletişim Kurumu işbirliği ile e-Devlet Kapısı altyapısı üzerinden sunulmaktadır.

Bu hizmeti aşağıdaki kişiler adına da kullanabilirsiniz.

Tüzel Kişi

Bu hizmet ile "Elektronik Haberleşme Sektöründe Başvuru Sahibinin Kimliğinin Doğrulanma Süreci Hakkında Yönetmelik" kapsamında işletmecilere / hizmet sağlayıcılara iletilen abonelik sözleşmesi, numara taşıma, İSS değişikliği, nitelikli elektronik sertifika (e-imza), kayıtlı elektronik posta (KEP) veya SİM değişikliği başvurularınızı kimliğinizi doğrulayarak onaylayabilirsiniz.

İşletme / Sağlayıcı Seçimi

*İşletme / Sağlayıcı Tipi

Seçiniz

*İşletme / Sağlayıcı

Seçiniz

Devam Et >

“ İşletme / Sağlayıcı Tipi ” seçimi yapmalıyız. Satın almış olduğumuz ürünü kapsayan seçim yapılır. Elektronik İmza için “**Güvenli e-İmza**”, KEP için “**Kayıtlı e-Posta**” seçmeliyiz. Her ikisini seçmek istersek sırayla işlem yapabiliriz.

türkiye.gov.tr

Hızlı Çözüm

Size nasıl yardım edebilirim?

Bilgi Teknolojileri ve İletişim Kurumu

e-Kayıt Başvurusu Onay İşlemleri

Bilgi Teknolojileri ve İletişim Kurumu

e-Kayıt Başvurusu Onay İşlemleri

Favorilerime Ekle

Puanla / Bildir

Paylaş

Bu hizmet Bilgi Teknolojileri ve İletişim Kurumu İşbirliği ile e-Devlet Kapısı altyapısı üzerinden sunulmaktadır.

Bu hizmet ile "Elektronik Haberleşme Sektöründe Başvuru Sahibinin Kimliğinin Doğrulanma Süreci Hakkında Yönetmelik" kapsamında işletmecilere / hizmet sağlayıcılara iletilen abonelik sözleşmesi, numara taşıma, İSS değişikliği, nitelikli elektronik sertifika (e-imza), kayıtlı elektronik posta (KEP) veya SİM değişikliği başvurularınızı kimliğinizi doğrulayarak onaylayabilirsiniz.

İşletme / Sağlayıcı Seçimi

*İşletme / Sağlayıcı Tipi

Seçiniz

Seçiniz

Haberleşme

Güvenli eİmza

Kayıtlı ePosta

* Hizmeti tamamlamak için bu alanı mutlaka doldurmalısınız.

Tüzel Kişi

Devam Et >

“ İşletme / Sağlayıcı ” seçimi yapmalıyız. E-Tuğra seçip devam et butonuyla ilerlemeliyiz.

türkiye.gov.tr

Hızlı Çözüm

Size nasıl yardım edebilirim?

Bilgi Teknolojileri ve İletişim Kurumu

e-Kayıt Başvurusu Onay İşlemleri

Bilgi Teknolojileri ve İletişim Kurumu

e-Kayıt Başvurusu Onay İşlemleri

Favorilerime Ekle

Puanla / Bildir

Paylaş

Bu hizmet Bilgi Teknolojileri ve İletişim Kurumu İşbirliği ile e-Devlet Kapısı altyapısı üzerinden sunulmaktadır.

Bu hizmeti aşağıdaki kişiler adına da kullanabilirsiniz.

Tüzel Kişi

* Hizmeti tamamlamak için bu alanı mutlaka doldurmalısınız.

Bu hizmet ile "Elektronik Haberleşme Sektöründe Başvuru Sahibinin Kimliğinin Doğrulanma Süreci Hakkında Yönetmelik" kapsamında işletmecilere / hizmet sağlayıcılara iletilen abonelik sözleşmesi, numara taşıma, İSS değişikliği, nitelikli elektronik sertifika (e-imza), kayıtlı elektronik posta (KEP) veya SIM değişikliği başvurularınızı kimliğinizi doğrulayarak onaylayabilirsiniz.

İşletme / Sağlayıcı Seçimi

*İşletme / Sağlayıcı Tipi

Güvenli elmza

*İşletme / Sağlayıcı

E-Tuğra

Seçiniz

E-İmzatr

E-Tuğra

E-Güven

Ayyıldız İmza

Devam Et >

“ Başvurularınız” satırındaki hizmet tipi sütununda ürün isimleri gözükmemektedir. Birden fazla ürün alındıysa alt alta gözükcektir. Ürünün karşısındaki “Onayla” butonunu seçmeliyiz.

türkiye.gov.tr

Hızlı Çözüm

Size nasıl yardım edebiliriz?

Bilgi Teknolojileri ve İletişim Kurumu

e-Kayıt Başvurusu Onay İşlemleri

Bilgi Teknolojileri ve İletişim Kurumu

e-Kayıt Başvurusu Onay İşlemleri

Favorilerime Ekle

Puanla / Bâdır

Paylaş

Bu hizmet Bilgi Teknolojileri ve İletişim Kurumu İşbirliği ile e-Devlet Kapısı altyapısı üzerinden sunulmaktadır.

Bu hizmeti aşağıdaki kişiler adına da kullanabilirsiniz.

Tüzel Kişi

< Geri

T.C. Kimlik Numarası

Adı Soyadı

Cep Telefonu Numarası

E-Posta Adresi

İşletme / Sağlayıcı Adı E-Tuğra

Elektronik Haberleşme Sektöründe Başvuru Sahibinin Kimliğinin Doğrulama Süreci Hakkında Yönetmelik kapsamında işletmecilere/hizmet sağlayıcılara ilettiğiniz abonelik sözleşmesi, numara taşıma, ISS değişikliği, nitelikli elektronik sertifika (e-İmza), kayıtlı elektronik posta (KEP) veya SIM değişikliği başvurularınız aşağıda listelenmektedir.

Hizmet Tipi Tümünü Tamamla

Başvurularınız

Başvuru Numarası	Başvuru Tarihi	Hizmet Numarası	Hizmet Tipi	Onaylama Tarihi	Başvuru Durumu	Açıklama	İşlem
2943	19/10/2023	908505322312	Nitelikli Elektronik Sertifika	-	Onay Bekliyor	Onay Bekliyor	Onayla İptal Et
2942	19/10/2023	908505322312	Kayıtlı Elektronik Posta	-	Onay Bekliyor	Onay Bekliyor	Onayla İptal Et

“Başvurunuzu ve kimlik bilgilerinizi” doğruladığınıza dair kutucuğu işaretlemeli. Sözleşme şartları gelecek, okuduktan sonra onayla butonunu seçerek ilerlemeliyiz.

türkiye.gov.tr

Hızlı Çözüm

Size nasıl yardım edebiliriz?

Bilgi Teknolojileri ve İletişim Kurumu

e-Kayıt Başvurusu Onay İşlemleri

Bu hizmet Bilgi Teknolojileri ve İletişim Kurumu İşbirliği ile e-Devlet Kapısı altyapısı üzerinden sunulmaktadır.

Bu hizmeti aşağıdaki kişiler adına da kullanabilirsiniz.

Tüzel Kişi

< Geri

T.C. Kimlik Numarası

Adı Soyadı

Cep Telefonu Numarası

E-Posta Adresi

İşletme / Sağlayıcı Adı E-Tuğya

Başvuru Numarası 2943

Başvuru Tarihi 19/10/2023

Hizmet Numarası 908505322312

Hizmet Tipi Nitelikli Elektronik Sertifika

İşlem Tarihi -

Başvuru Durumu Onay Bekliyor

Açıklama Onay Bekliyor

Başvuru Bilgileriniz

İşlem Türü e-İmza Başvurusu

İşlem Belgesi PDF Adresi [İnceleyiniz](#)

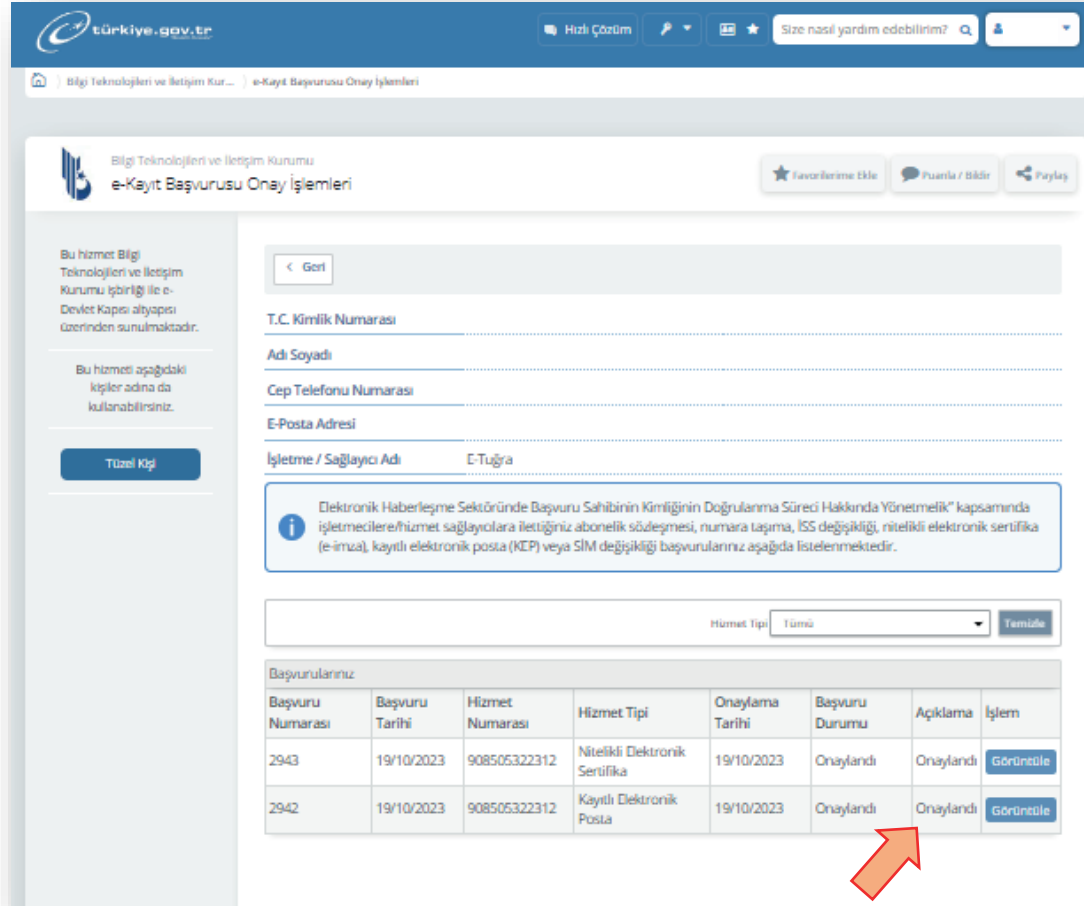
Yukarıda yer verilen bilgilerim / tercihlerim doğrultusunda işletmeciy / hizmet sağlayıcı tarafından hazırlanan e-İmza Başvurusu işlem belgesini ve kimliğimin doğruluğunu onaylıyorum.

Bu şartı kabul etmediğiniz takdirde işleme devam edemezsiniz.

Onayla >

Tüm başvurular onaylandıktan sonra “ Başvuru Durumu ” sütununda onaylandı statüsünü görebiliriz.

E-Devlet kimlik doğrulama işlemini başarılı bir şekilde tamamladınız.
Dilerseniz aktivasyon için 0850 532 7629 numaralı çağrı merkezimizi arayabilirsiniz.



Bilgi Teknolojileri ve İletişim Kurumu
e-Kayıt Başvurusu Onay İşlemleri

Bu hizmet Bilgi Teknolojileri ve İletişim Kurumu İşbirliği ile e-Devlet Kapısı altyapısı üzerinden sunulmaktadır.

Bu hizmeti aşağıdaki kişiler adına da kullanabilirsiniz.

Tüzel Kişi

[Geri](#)

T.C. Kimlik Numarası
Adı Soyadı
Cep Telefonu Numarası
E-Posta Adresi
İşletme / Sağlayıcı Adı E-Tuğra

Elektronik Haberleşme Sektöründe Başvuru Sahibinin Kimliğinin Doğrulama Süreci Hakkında Yönetmelik kapsamında işletmecilere/hizmet sağlayıcılara iletiğiniz abonelik sözleşmesi, numara taşıma, ISS değişikliği, nitelikli elektronik sertifika (e-İmza), kayıtlı elektronik posta (KEP) veya SIM değişikliği başvurularınız aşağıda listelenmektedir.

Hizmet Tipi: Tümü **Temüle**

Başvuru Numarası	Başvuru Tarihi	Hizmet Numarası	Hizmet Tipi	Onaylama Tarihi	Başvuru Durumu	Açıklama	İşlem
2943	19/10/2023	908505322312	Nitelikli Elektronik Sertifika	19/10/2023	Onaylandı	Onaylandı	Görüntüle
2942	19/10/2023	908505322312	Kayıtlı Elektronik Posta	19/10/2023	Onaylandı	Onaylandı	Görüntüle